



MAGNUM

INOXTABELA 2023

www.dispenser.pt
email: comercial@dispenser.pt
tel +351 219 471 613
fax +351 219 487 194
Rua Das Oliveiras, 18 2680-458 Camarate Portugal

ÍNDICE DE ARTIGOS


Secadores de mãos ar quente	1, 2
Secadores de cabelo a ar quente	2, 3
Extractor água de fato de banho	3
Dispensadores de papel Toalhas de mãos	3
Dispensadores de papel Toalhas de mãos	4
Dispensadores papel higiénico Rolo jumbo	4, 5
Dispensadores papel higiénico Rolo universal	5, 6
Dispensadores papel higiénico Folhas	6
Dispensadores de papel Aros sanitários	6
Dispensadores de sabão líquido Fixação à parede	7
Dispensadores de sabão líquido	7, 8
Receptáculos Papeleiras	9, 10
Receptáculos Contentores higiénicos	10
Acessórios de banho Cabides	10
Receptáculos Cinzeiros	11
Acessórios de banho Cabides	11, 12
Acessórios de banho Varões e cortinas	12
Acessórios de banho piaçabas	12, 13
Acessórios de banho toalheiros	13
Acessórios de banho em latão cromado	13, 14
Saboneteiras	15
Espelhos	15, 16
Sinalética	16, 17
Ambientadores	17
Balde detritos	17
Equipamentos infantis	17, 18



SECADORES DE MÃOS A AR QUENTE

REFERÊNCIA	DESCRIÇÃO	ACABAMENTO	POTÊNCIA	MEDIDA (mm)	EURO	
	MG-88B	MAGNUM MANUAL IP21/IP23 CLASSE 1 Chapa de aço INOX 2mm temporizador botão Garantia 5 anos Certificado tuv	Esmalte Branco	2250W	292x270x210	428,93
	MG-88C	Chapa de aço INOX 2mm temporizador botão Garantia 5 anos Certificado tuv	Aço Inox Polido	2250W	292x270x210	518,70
	MG-88S	Chapa de aço INOX 2mm temporizador botão Garantia 5 anos Certificado tuv	Aço Inox Escovado	2250W	292x270x210	518,70
	MG-88P	Chapa de aço INOX 2mm temporizador botão Garantia 5 anos Certificado tuv	Esmalte Preto outras	2250W	292x270x210	518,77
	MG-88 ECO-LEM	Chapa de aço INOX 2mm temporizador botão Ecológico/baixo consumo/Garantia 5 anos Certificado tuv	Aço inox escovado	2250W	292x270x210	500,00
	MG-88AB	MAGNUM AUTOMÁTICO IP21/IP23 CLASSE 1 Chapa de aço INOX 2mm temporizador Sensor Garantia 5 anos Certificado tuv	Esmalte Branco	2250W	292x270x210	438,90
	MG-88AC	Chapa de aço INOX 2mm temporizador Sensor Garantia 5 anos Certificado tuv	Aço Inox Polido	2250W	292x270x210	548,63
	MG-88AS	Chapa de aço INOX 2mm temporizador Sensor Garantia 5 anos Certificado tuv	Aço Inox Escovado	2250W	292x270x210	548,63
	MG-88AP	Chapa de aço INOX 2mm temporizador Sensor Garantia 5 anos Certificado tuv	Esmalte Preto outras	2250W	292x270x210	454,86
	MG-88A ECO-LEM	Chapa de aço INOX 2mm temporizador Sensor Ecológico/baixo consumo/Garantia 5 anos Certificado tuv	Aço inox escovado	2250W	292x270x210	510,00
	MG-88B	MAGNUM AUTOMÁTICO UVC IP21/IP23 CLASSE 1 Chapa de aço INOX 2mm temporizador sensor Garantia 5 anos Certificado tuv	Esmalte Branco	2254W	292x270x210	510,72
	MG-88AB	Chapa de aço INOX 2mm temporizador sensor Garantia 5 anos Certificado tuv	Esmalte Branco	2254W	292x270x210	532,67
	MG-88AC	Chapa de aço INOX 2mm temporizador sensor Garantia 5 anos Certificado tuv	Aço Inox Polido	2254W	292x270x210	664,34
	MG-88AS	Chapa de aço INOX 2mm temporizador sensor Garantia 5 anos Certificado tuv	Aço Inox Escovado	2254W	292x270x210	548,63
	(Lâmpada interior anti-bacteriana UVC)					
	MG-44AS	MAGNUM NATUS Chapa de aço INOX 2mm temporizador Sensor Garantia 2 anos Certificado tuv	Aço Inox Escovado	1640W	310x262x167	309,23
	MG-44AC	Chapa de aço INOX 2mm temporizador Sensor Garantia 2 anos Certificado tuv	Aço Inox Polido	1640W	310x262x167	309,23
	MG-44AB	Chapa de aço INOX 2mm temporizador Sensor Garantia 2 anos Certificado tuv	Epoxi Branco	1640W	310x262x167	272,00
	MG-44AP	Chapa de aço INOX 2mm temporizador Sensor Garantia 2 anos Certificado tuv	Epoxi Preto/outras	1640W	310x262x167	272,00
	MG-45 S	Chapa de aço INOX 2mm temporizador Sensor Garantia 2 anos VER MODELO	Aço Inox Escovado	1200W	320x290x170	152,80
	MG-46AS	MAGNUM ECO secador mãos 75db	Inox ESCOVADO	2100w	276x252x207	218,92
	MG-46AB	secador mãos 75db	CHAPA BRANCO	2100W	76x252x207	135,00
	MG-88 ENC SPACE	ENCASTRAR NA PAREDE Chapa de aço INOX 2mm temporizador botão Garantia 5 anos Certificado tuv Peso 12,7 kg Temperatura 58° a 61°	Aço Inox	2250W	3560X170X360	508.16
	MG-90 S	Secador jet satin com sucção motor com escovas	abs cinza	1760w		816,07



SECADORES DE MÃOS A AR QUENTE

REFERÊNCIA	DESCRIÇÃO	ACABAMENTO	POTÊNCIA	MEDIDA	EURO
	MG-88 ENC VISION ENCASTRAR NA PAREDE Chapa de aço INOX 2mm temporizador botão Garantia 5 anos Certificado tuv	Aço Inox	2250W	370X410X210 mm	715,48
	MG-88A ENC VISION Chapa de aço inox 2mm automático sensor Temperatura 58° a 61° Peso 8 kg	Aço inox	2250 w	370x410x210 mm	725,08


SECADORES DE CABELO A AR QUENTE

	MG-88SUP Suporte Ajustável inox Peso 24 Kg secador cabelo ver preço	Inox		320X975X75 mm	472,99
	MG-88HP ANTI-VANDALISMO Secador Cabelo mural Garantia 3 anos	Esmalte Preto	2250W	292x270x235 mm	478,61
	MG-88HB Secador Cabelo mural Garantia 3 anos	Esmalte Branco	2250W	292x270x235mm	478,61
	MG-88HS Secador cabelo mural adaptável no suporte	Aço inox escovado	2250w	292x270x235mm	602,49
	MG-88HTP ANTI-VANDALISMO Secador Cabelo mural com tubo Garantia 3 anos	Esmalte Preto	2250W	292x270x580	646,63
	MG-88HTB Secador Cabelo mural com tubo Garantia 3 anos	Esmalte Branco	2250W	292x270x580	646,63
	MG-88HTS Secador Cabelo mural com tubo Garantia 3 anos	Inox Satinado	2250W	292x270x580	714,78
	MG-88HTC Secador Cabelo mural com tubo Garantia 3 anos	Inox polido	2250W	292x270x580	714,78
	COM TUBO Secador cabelo com tubo e shaver		800W	181x(253/663)x130	
	MG-081-B PROTECÇÃO IP 23 Secador cabelo com tubo e shaver (foto)	Ignifogo ABS Branco	800W	181x(253/663)x130	66,95
	TIPO PISTOLA MG-061 Secador Cabelo (foto) temperatura 65° classe II Protecção ip 20	ABS Ignifogo Branco	1200w	245x(183/420)x115	32,60
	TIPO PISTOLA MG-072 Secador Cabelo com shaver Temperatura 65° classe II Protecção IP 20	ABS Ignifogo Branco	1400W	205x(110)x245x139	74,16

SECADORES DE MÃOS A AR QUENTE

REFERÊNCIA	DESCRIÇÃO	ACABAMENTO	POTÊNCIA	MEDIDA	EURO
 MG-49 AC		Inox polido		240X270X175mm	348,35
 MG-49 AB	MAGNUM SPEED velocidade 230kw/h	BRANCO	600/900W	240x270x175 mm	258,00

EXTRACTOR ÁGUA DE FATO BANHO

 MG-99	EXTRACTOR PARA FATO BANHO Secador fato banho	Aço Inox Escovado	5 segundos	375x375x575 mm	3890,25
---	---	-------------------	------------	----------------	---------




DISPENSADORES DE PAPEL | TOALHAS DE MÃOS

REFERÊNCIA	DESCRIÇÃO	ACABAMENTO	CAPACIDADE	MEDIDA	EURO
 MG-107-S	Dispensador de toalhas para mãos ELI LINE	Aço Inox Escovado	400-600 toalhas	255x125x425 mm	106,77
 MG-110 S	Dispensador de toalhas MED LINE	Aço Inox Escovado	400-600 toalhas	280x105x370 mm	47,94
 MG-110SE	Dispensador de toalhas	Aço Inox Escovado			20,57
 MG-110 P	Dispensador de toalhas MED LINE	Aço inox polido			62,00
 MG-111 S	Dispensador de toalhas MED LINE	Aço Inox Escovado	300 toalhas	280X105X205 mm	44,63
 MG-111SE	Dispensador de toalhas	Aço Inox Escovado			20,57
 MG-111 P	Dispensador de toalhas MED LINE	Aço inox polido			52,50
 MG-115 S	Dispensador de toalhas LUXO	Aço Inox satinado	600 toalhas	255X120X325 mm	65,27
 MG-115 P	Dispensador de toalhas LUXO	Aço Inox polido	600 toalhas	255X120X325 mm	65,27
 MG-103 S	Dispensador toalhas LUXO	ABS Satinado	400-600 toalhas	280x137x375 mm	39,75
CPU 2LE	Dispensador toalhas Papel com saboneteira esquerda	Aço Inox Escovado	300 folhas	377x155x385mm	314,30
CPU 2LE	Dispensador toalhas Papel com saboneteira direita	Aço Inox Escovada	300 folhas	377x155x385mm	314,30
					


DISPENSADORES DE PAPEL | TOALHAS DE MÃOS

REFERÊNCIA	DESCRIÇÃO	ACABAMENTO	CAPACIDADE	MEDIDA	EURO
	MG-128 TOALHAS EM ROLO espiral Dispensador toalhas zeta máxi, rolos de 205mm	Inox escovado	1 Rolo	238x330x255	132,79
	MG-160 P LENÇOS FACIAIS Dispensador lenços faciais	Aço Inox Polido		290x145x70 mm	29,35
	MG-150 C LENÇOS FACIAIS Dispensador lenços faciais	ABS Cromado	100 Lenços	270x70x130 mm	29,03
	NG-150 S	ABS SATINADO	100 LENÇOS	270X70X30mm	29,03
	MG-138 Toalheiro de encastrar com papeleira	Aço Inox Escovado		362x108x660 mm	380,00
	MG-139 Toalheiro de encastrar com papeleira	Aço Inox Escovado		335x105x1400mm	1252,00
	MG-140 Toalheiro de encastrar com papeleira	Aço Inox Escovado		400x110x1390 mm	1081,35
	MG-141 Toalheiro de encastrar	Aço Inox Escovado		324x115x438 mm	405,55

DISPENSADORES PAPEL HIGIÊNICO | ROLO JUMBO

	MG-207 S Porta-rolo jumbo, com chave ELI LINE	Aço Inox Escovado	400 metros	130xØ290 mm	65,00
	MG-215 S Porta-rolo jumbo, com chave LUXO	Aço inox satinado	300 metros	270x130mm	40,51
	MG-215 P Porta-rolo jumbo, com chave LUXO	Aço ino polido	300 metros	270x130mm	40,51

DISPENSADORES PAPEL HIGIÊNICO | ROLO JUMBO

REFERÊNCIA	DESCRIÇÃO	ACABAMENTO	CAPACIDADE	MEDIDA	EURO
 MG-206 S	Porta-rolô MED LINE, com chave	Aço Inox Escovado	250-300 metros	Ø250 mm	34,00
 MG-206 P		Aço inox polido			39,00
 MG-205 S	Porta rolo MED LINE frente lisa	Aço Inox Escovado	250-300 metros	Ø250 mm	46,00
 MG-205 SE	Porta rolo frente lisa	Aço Inox Escovado			23,32
 MG-220NS	Porta-rolô Ø 250mm, com chave	ABS satinado	250-300 metros	270 mm	32,83
 MG-264	Dispensador LUXO papel higienico folha a folha	Aço Inox Escovado	400FLS	mm	62,53



DISPENSADORES PAPEL HIGIÊNICO | ROLO UNIVERSAL

 MG-267 S	Porta-rolô, tampa, encastrar	Aço Inox Satinado	1 Rolo	162x48x162 mm	26,60
 MG-269 S	Porta-rolô, tampa	Aço Inox Satinado	1 Rolo	162X162X51 mm	26,60
 MG-268 S	Porta-rolos duplo horizontal, tampa, encastrar	Aço Inox Satinado	2 Rolos	324x48x162 mm	42,94
 MG-270 S	Porta-rolos duplo horizontal, tampa	Aço Inox Satinado	2 Rolos	321x162x51 mm	42,90
 MG-253 S	Porta-rolô duplo vertical	Aço Inox Escovado	2 Rolos	141x135x264 mm	100,68
 MG-254 S	Dispensador papel higienico Porta rolo duplo vertical satinado Porta folha a folha vertical satinado	Aço Inox Escovado	2 Rolos	114X125X295 mm	56,24
 MG-1235 S	Porta-rolô reserva	Aço Inox Escovado	1 Rolo	80x50x170 mm	27,50
 MG 1220 P	Porta rolo reserva	cromado	1 Rolo	86x52x157 mm	13,80



DISPENSADORES PAPEL HIGIÊNICO | ROLO UNIVERSAL

REFERÊNCIA	DESCRIÇÃO	ACABAMENTO	CAPACIDADE	MEDIDA	EURO
	Porta rolo com tampa	Aço Inox Polido	1 rolo	157x80x135 mm	14,70
		Aço Inox satinado			14,70
	Porta rolo com tampa	Cromado	1 Rolo	125x125x120 mm	25,74
	Porta-rolo	Inox Escovado	1 Rolo	197x92x51 mm	19,06
	Porta rolo duplo vertical satinado	ABS Satinado	2 Rolos	145x145x300 mm	35,60

DISPENSADORES PAPEL HIGIÊNICO | FOLHAS

	MG-260 S	Porta zig-zag higiênico alta capacidade	ABS Satinado	800 folhas	158x133x307 mm	23,90
	MG-262	Porta zig-zag higiênico luxo	ABS Cromado	400 folhas	160x125x215 mm	26,47

DISPENSADORES DE PAPEL | AROS SANITÁRIOS

	MG-603	Dispensador aros sanitários	Inox Escovado	250 Aros	420x46x280 mm	104,69
		Caixa de papel para Aro Sanitário	Papel	Caixa 20x125		179,50
	MG-650	Dispensador sani seat manga, manual	ABS Branco	180 utilizações	470x480x120 mm	
	MG-651	Dispensador sani seat manga, electrónico com sensor	ABS Branco	180 utilizações	470x480x120 mm	
	MG-653	Dispensador sani seat manga, electrónico com botão	ABS Branco	180 utilizações	470x480x120 mm	114,02
	MG-652	Recarga manga sani seat	Plástico	180 utilizações		6,48

DISPENSADORES DE SABÃO LÍQUIDO | FIXAÇÃO À PAREDE

REFERÊNCIA	DESCRIÇÃO	ACABAMENTO	CAPACIDADE	MEDIDA	EURO	
	MG-411 S	Dispensador vertical de sabão líquido	Aço Inox Escovado	1,2 L	121x72x206 mm	32,72
	MG-411 P	Dispensador vertical de sabão líquido	Aço Inox polido	1,2 L	121x72x206 mm	32,96
	MG-411SD	Dispensador vertical de sabão líquido com reservatório	Aço Inox Escovado	1,2 L	121x72x206 mm	39,60
	MG-411SE	em plástico Dispensador vertical de sabão líquido	Aço Inox Escovado	1,0 L		20,57
	MG-411SDE	Dispensador vertical de sabão líquido com reservatório	Aço Inox Escovado	1,2 L		26,45
	MG-412 S	Dispensador horizontal de sabão líquido	Aço Inox Escovado	1,2 L	210x70x125 mm	42,00
	MG-418	Dispensador de sabão líquido	Latão Cromado Polido	0,350 L	80x155x165 mm	35,10
	MG-425 P	Dispensador de sabão líquido com recipiente	Aço Inox Polido	1,2 L	110x105x320 mm	72,87
	MG-425 S	Dispensador de sabão líquido com recipiente	Aço Inox Escovado	1,2 L	110x105x320 mm	72,87
	MG-452	Dispensador sabão líquido	Aço Inox Escovado	1,2 L	178x84x156 mm	
	MG-415 S	Dispensador de sabão líquido com recipiente	Aço Inox Escovado	1,L	120x105x260 mm	52,69
	MG-415 P	Dispensador de sabão líquido com recipiente	Aço Inox Polido	1,L	120x105x260mm	52,69
	MG-433 C	Dispensador de sabão líquido	ABS Cromado	0,5 L	90x102x216 mm	29,12
	MG-433 S	Dispensador de sabão líquido	ABS Satinado	0,5 L	90x102x216 mm	27,56

DISPENSADORES DE SABÃO LÍQUIDO | ESPECÍFICOS

REFERÊNCIA	DESCRIÇÃO	ACABAMENTO	CAPACIDADE	MEDIDA	EURO	
	MG-433 P	Dispensador de sabão líquido	0,5 L	90x102x216 mm	Inox polido	67,41
					Inox satinado	67,41
	MG-427	Dispensador sabão líquido	0,5 L	mm	37,28	
	MG-425HP	CLINICO-HOSPITALAR Dispensador de sabão líquido com alavanca para braço ou cotovelo	1 L	110X105X320	Aço Inox polido	94,47
					Aço inox satinado	94,47
	MG-444-4	ENCASTRAR NA BANCADA FURO DE 2,5CM Dispensador sabão líquido bico médio 10	0,5 OU 1 L		Aço Inox Polido	30,27
					MG-444-6	Dispensador sabão líquido bico longo 15
	MG-448-1	Alavanca longa Dispensador de sabão líquido c/ alavanca	0,5 L	90x160x280 mm	Inox /polietileno	156,87
	MG-450-1	Dispensador de sabão líquido c/ alavanca	0,5 L	90x160x280 mm	Alumínio/ Polietileno	130,65
	MG-451-1	Dispensador de sabão líquido c/ alavanca	1 L	90x160x280 mm	Alumínio/ Polietileno	115,82
	MG-436 C	Dispensador duplo de sabão líquido - Hotel	21 0,17 L	80x58x170mm	abs cor cromado	19,46
	MG-437 N	Dispensador de sabão líquido PRETO	0,33 L	870x70x200 mm	abs preto	60,49
					existe na cor branca	51,44
	MG-437 S	Dispensador sabão líquido	0.33	870x70x200 mm	Escovado	51,44
	MG-437 C	Dispensador sabão líquido	0.33	870x70x200 mm	Cromado	51,44




RECEPTÁCULOS | PAPELEIRAS

REFERÊNCIA	DESCRIÇÃO	ACABAMENTO	CAPACIDADE	MEDIDA	EURO
	MG-5001 Papeleira sem tampa de parede / pavimento	Aço Inox Escovado	25 L	356x152x432 mm	57,95
	MG-5002 Papeleira canto de parede / pavimento	Aço Inox Escovado	19Ltr	264X257X410 mm	82,00
	MG-5017 Papeleira de parede / pavimento	Aço Inox Escovado	22 L	271x176x475 mm	230,40
	MG-5016 Papeleira de parede / pavimento	Aço Inox Escovado	53 L	373x247x576 mm	331,86
	MG-5320 Papeleira tampa basculante	Aço Inox Escovado	18 L	278x183x507 mm	306,09
	MG-5321 Papeleira tampa basculante	Aço Inox Escovado	50 L	380x250x680 mm	409,03
	MG-5240 Papeleira push	Aço inox	10 L	410x210 mm	29,87
	MG-5241 Papeleira push	Aço inox	18 L	480x250 mm	38,11
	MG-5242 Papeleira push	Aço inox	35 L	650x300 mm	54,59
	MG-5008 S Papeleira tampa basculante	ABS Satinado	23 L	30x22x57 mm	61,26
	MG-5025 Papeleira com balde interior plástico	Aço Inox Polido	3 L		15,45
	MG-5026 Papeleira com balde interior plástico	Aço Inox Escovado	3 L		16,98
	MG-5026SE Papeleira com balde interior plástico	Aço Inox Escovado	3 L		10,94
	MG-5035 Inox 430 Papeleira com balde interior plástico	Aço Inox Polido	5 L	Ø210x325 mm	20,10
	MG-5036 Papeleira com balde interior plástico	Aço Inox Escovado	5 L	Ø210x325 mm	22,41
	MG-5036SE Papeleira com balde interior plástico	Aço Inox Escovado	5 L		12,98
	MG-5045 Papeleira com balde interior plástico	Aço Inox Polido	12 L	Ø240x385 mm	27,81
	MG-5046 Papeleira com balde interior plástico	Aço Inox Escovado	12 L	Ø240x385 mm	25,62
	MG-5046SE Papeleira com balde interior plástico	Aço Inox Escovado	12 L		21,10



RECEPTÁCULOS | PAPELEIRAS

REFERÊNCIA	DESCRIÇÃO	ACABAMENTO	CAPACIDADE	MEDIDA	EURO	
	MG-5068	Papeleira com balde interior plástico	Aço Inox Escovado	20 L	Ø250x600 mm	45,31
	MG-5068SE	Papeleira com balde interior plástico	Aço Inox Escovado	20 L		26,58
	MG-5069	Papeleira com balde interior plástico	Aço Inox polido	20 L	Ø250x600 mm	46,97
	MG-5071	Papeleira com balde interior plástico	Aço Inox polido	30 L	Ø300x610 mm	55,0
	MG-5072	Papeleira com balde interior plástico	Aço Inox Escovado	30 L	Ø300x610 mm	67,58
	MG-5072SE	Papeleira com balde interior plástico	Aço Inox Escovado	30 L		33,74
	MG-5076 S	Papeleira com tampa basculante	Inox satinado	52 L	32X25X65 mm	233,23
	MG-5076 P	Papeleira com tampa basculante	inox polido			233,23

RECEPTÁCULOS | CONTENTORES HIGIÉNICOS

	MG-686	Contentor higiénico inox mural B	Aço Inox		235x279x108 mm	68,85
	MG-681	Contentor higiénico com pedal A	Aço Inox		310x220x610 mm	CONSULTA
	MG-684	Contentor higiénico abs	ABS cinza	18 L	200X460X420mm	52,00
	MG-685	Contentor higiénico abs AUTO			200X460X420mm	94,76
		Contentor para fraldas	ABS cinza	45 L		75,54
		Contentor para fraldas	ABS cinza	60 L		128,94

ACESSÓRIOS DE BANHO | CABIDES

	MG-683 C	Dispensador de saquetas higiénicas	ABS Cromado		100x25x130 mm	11,43
	700016	Recarga de saqueta higiénica 1 Caixa com 25 unidades				1,63
	MG-683 S	DISPENSADOR SAQUETAS HIGIÉNICAS	Aço Inox Escovado	25 SACOS	91X24X136 mm	8,24
	MG-683 p	DISPENSADOR SAQUETAS HIGIÉNICAS	Aço inox polido			8,24

RECEPTÁCULOS | CINZEIROS

REFERÊNCIA	DESCRIÇÃO	ACABAMENTO	CAPACIDADE	MEDIDA	EURO
 MG-340	REBATÍVEL Cinzeiro mural rebatível	Aço Inox Escovado		115x100x40 mm	14,68
 MG-341	Cinzeiro mural rebatível	Aço Inox Polido			14,68
 MG-345	Cinzeiro mural com receptáculo	Aço Inox Escovado		205x90x85 mm	65,50
 MG-347	Cinzeiro mural redondo com receptáculo	Aço Inox Escovado		228x330x235 mm	130,50


ACESSÓRIOS DE BANHO | CABIDES

 MG-729	Cabide simples	Aço Inox Cromado		51x51x51 mm	11,80
 MG-730	Cabide simples	Aço Inox Escovado		51x51x51 mm	9,15
 MG-731	Cabide duplo horizontal	Aço Inox Escovado		50x50x100 mm	13,00
 MG-732	Cabide duplo vertical	Aço Inox Escovado		100x51x51 mm	13,90
 MG-701	Cabide simples	Aço Inox Escovado		Ø14x45 mm	8,76
 MG-706	Cabide simples	Aço Inox Escovado		Ø19x45 mm	8,78
 MG-720	Cabide simples	Aço Inox Escovado		Ø30x50 mm	7,36

ACESSÓRIOS DE BANHO | CABIDES

REFERÊNCIA	DESCRIÇÃO	ACABAMENTO	CAPACIDADE	MEDIDA	EURO
 MG-759	Cabide simples	POLIDO		Ø30x50 mm	9,64
 MG-727 C	Cabide duplo	cromado		90x45x50 mm	17,82
MG-727 SE	Cabide duplo	Satinado		90x45x50 mm	6,77
MG-727 S	Cabide duplo				15,50
	existe em preto				21,37
 MG-762 P	Cabide simples	Aço Inox Polido		45x45x55 mm	21,00
MG-762 S	Cabide simples	Aço Inox Escovado		45x45x55 mm	21,00

ACESSÓRIOS DE BANHO | VARÕES E CORTINAS

VARÕES E CORTINAS DE DUCHE					
 MG-801	Varão de ducha, metro linear com paters	Aço Inox Escovado		1000x25mm	64,50
MG-802	Varão ducha angular			até 90x90	75,00
MG-803	Gancho para cortina de ducha	Aço Inox		80x43 mm	16,00
MG-804	Cortina de ducha, 1000x1800mm	Tecido		1000x1800 mm	17,00
MG-805	Cortina de ducha, 1000x2000mm	Tecido		1000x2000 mm	17,51
MG-806	Cortina de ducha, 1800x2000mm	polyester		1800x2000 mm	23,51

ACESSÓRIOS DE BANHO PIAÇABAS

 MG-511C	Porta-piaçaba fixação parede	Abs cromado		120x92x480 mm	38,04
MG-511 S	Porta-piaçaba fixação parede	ABS Satinado		120x92x480 mm	29,05
 MG-525 SE	Porta-piaçaba pavimento /parede liso	Aço Inox Escovado	aço 0,4 mm	Ø 90x380 mm	36,29
MG-525 S	Porta-piaçaba pavimento /parede liso	Aço Inox Escovado	aço 0,6 mm	Ø 90x380 mm	59,07
MG-525 PE	Porta-piaçaba pavimento /parede liso	Aço Inox Polido	aço 0.4 mm	Ø 90x380 mm	36,00
 MG-528 S	Porta-piaçaba pavimento /parede liso	Aço Inox Escovado	aço 0.3 mm	Ø 90x380 mm	22,44
MG-528SE	Porta-piaçaba pavimento /parede liso ECO	Aço Inox Escovado			18,93

ACESSÓRIOS DE BANHO | PIAÇABAS

REFERÊNCIA	DESCRIÇÃO	ACABAMENTO	CAPACIDADE	MEDIDA	EURO
	MG-590 C	Porta-piaçaba fixação parede	Latão Cromado	Ø 90x400 mm	74,40
	MG-590 S	Porta-piaçaba fixação parede	Aço Inox Satinado	Ø 90x400 mm	58,61
	MG-590 P	Porta-piaçaba fixação parede	Aço Inox Polido	Ø 90x400 mm	74,40
	MG-566 S	Porta-piaçaba mural	Aço Inox Escovado	Ø 82x360 mm	19,88
	MG-566 P		Cromado		
	MG-587 S	Porta-piaçaba aberto com copo	Aço Inox Escovado	100x120X420 mm	36,47
	MG-587 P	Porta-piaçaba aberto com copo	Aço Inox Polido	100x110X350 mm	44,80










ACESSÓRIOS DE BANHO | INOX ESCOVADO

	MG 1142-25	Toalheiro linha re 250mm, barra Ø19mm	Aço Inox Escovado	Ø19x250 mm	17,90
	MG 1142-43	Toalheiro linha re 425mm, barra Ø19mm	Aço Inox Escovado	Ø19x425 mm	21,00
	MG 1142-60	Toalheiro linha re 600mm, barra Ø19mm	Aço Inox Escovado	Ø19x600 mm	28,35
	MG-1152	Toalheiro linha re duplo 600mm	Aço Inox Escovado	Ø19-Ø10x600 mm	59,77
	MG-1154	Toalheiro linha re com prateleira	Aço Inox Escovado	500X305X85 mm	87,97
	MG-1130	Toalheiro bm 300mm	Latão Cromado	300x50x104 mm	27,30
	MG-1131	Toalheiro bm 500mm	Latão Cromado	500x50x105 mm	32,19




ACESSÓRIOS DE BANHO | LATÃO CROMADO

	MG-1132	Toalheiro nv 300mm	polido	300x52x105 mm	20,56
	MG-1133	Toalheiro nv 400mm	polido	400x52x105 mm	21,38
	MG-1134	Toalheiro nv 600mm	polido	600x52x105 mm	23,29



ACESSÓRIOS DE BANHO | LATÃO CROMADO

REFERÊNCIA	DESCRIÇÃO	ACABAMENTO	POTÊNCIA	MEDIDA	EURO
 MG-1135	Toalheiro de argola	Latão Cromado		65x200x225 mm	30,83
 MG-1171	Toalheiro linha nv com Prateleira 2 FIXAÇÕES	inox polido		520x307x125	69,21
 MG-1172	Toalheiro linha nv com Prateleira 4 FIXAÇÕES	inox polido			93,58
 MG-7091	Barra angular	Latão Cromado		220x440x125 mm	34,70
 MG-7096	Barra angular com saboneteira	Latão Cromado		220x440x125 mm	62,52
 MG-1432	PRATELEIRA INOX	POLIDA		515X161X50 mm	39,20
 MG-1435	PRATELEIRA INOX COM VIDRO	POLIDO		605X140X45 mm	159,00
 MG-7099	Estendal retráctil	Latão Cromado		Ø 191x180 mm	26,00
 MG-1801	Espelho de aumento extensível	Latão Cromado		190x440 mm	69,53


EQUIPAMENTO DIVERSO

REFERÊNCIA	DESCRIÇÃO	ACABAMENTO	POTÊNCIA	MEDIDA	EURO
 MG-1437	Saboneteira rectangular	Aço Inox Escovado		108x102x50 mm	12,00
 MG-1407	Saboneteira circular com vidro	Latão Cromado		135x115x73 mm	26,41
 MG-1402	Saboneteira rectangular	Latão Cromado		228x115x37mm	28,20
 MG-1404	Saboneteira rectangular	Latão Cromado		135x95x35 mm	22,38
 MG-1406	Saboneteira triangular	Latão Cromado		250x149x47 mm	27,65
 MG-1408	Saboneteira rectangular	Latão Cromado		30x160x105 mm	46,58
 MG-1409	Saboneteira esponjeira	Latão Cromado		30x240x105 mm	53,71











ESPELHOS

 MG-1740	ESPELHO ANGULAR REGULÁVEL Espelho com aro inox	Aço Inox Escovado	16X30	500x700 mm	196,65
 MG-1714	ESPELHO ANGULAR FIXO Espelho com aro inox	Aço Inox Escovado	16X24	406x610 mm	239,45




ESPELHOS

REFERÊNCIA	DESCRIÇÃO	ACABAMENTO	POTÊNCIA	MEDIDA	EURO
 MG-1725	Espelho Plano de inox	Inox escovado		465x765x15 mm	108,15



SINALÉTICAS

 MG-4001 R	PICTOGRAMA INOX RECORTADO Pictograma placa FEMININA	Aço Inox Escovado		150x150 mm	15,00
 MG-4002 R	Pictograma placa MASCULINA	Aço Inox Escovado		150x150 mm	15,00
 MG-4003 R	PICTOGRAMA INOX COLADO Pictograma placa UNISEXO	Aço Inox Escovado		150x150 mm	19,00
 MG-4004 R	Pictograma placa DEFICIENTE	Aço Inox Escovado		150x150 mm	19,00
 MG-4001	PICTOGRAMA INOX COLADO Pictograma placa FEMININA	Aço inox escovado		170x170 mm	15,00
 MG-4002	Pictograma placa MASCULINA	Aço Inox Escovado		170x170 mm	15,00
 MG-4003	Pictograma placa UNISEXO	Aço Inox Escovado		170x170 mm	15,00
 MG-4004	Pictograma placa DEFICIENTE	Aço Inox Escovado		170x170 mm	15,00
 MG-4017	Números Inox	inox		100x100 mm	16,00
 MG-4020	Letras Inox	inox		100x100 mm	16,00

SINALÉTICA

REFERÊNCIA	DESCRIÇÃO	ACABAMENTO	CAPACIDADE	MEDIDA	EURO
 MG-4025	Fixação por perne de rosca MASCULINA	vidro com parafuso		150x150	65,00
 MG-4026	Fixação por perne de rosca FEMININA	vidro com parafuso		150x150 mm	65,00
 MG-4027	Fixação por perne de rosca DEFICIENTE	vidro com parafuso		150x150 mm	65,00


AMBIENTADORES

 MG-4506	Spray Ambientador com célula regulável Magic mf Recargas vários aromas magic recarga 200ml	ABS Branco	Até 3 meses	96x85x240 mm	36,11
				unidade	4,75
 MG-4507	Spray Ambientador com célula regulável Magic mf mini Recarga 100ml	ABS Branco	Até 3 meses	84x66x175 mm	35,06
				unidade	4,75



EQUIPAMENTO DIVERSO

 MG-5450	Balde detritos com rodas	aço inox	50 L	390x615 mm	285,00
MG-5451	Balde detritos com rodas	aço inox	100 L	475x720 mm	301,75

EQUIPAMENTOS INFANTIS

 MG-9801	Muda-fraldas, horizontal, dispensador de toalhas	ABS Branco		872x117x510 mm	461,00
--	--	------------	--	----------------	--------

EQUIPAMENTOS INFANTIS

REFERÊNCIA	DESCRIÇÃO	ACABAMENTO	CAPACIDADE	MEDIDA	EURO
	MG-9802 Muda-fraldas, vertical, dispensador de toalhas	ABS Branco		560x117x899 mm	359,93
	MG-9820 Cadeira de segurança mural	ABS Branco		527x334x102 mm	180,43
	MG-9803 muda - fraldas, inox encastrado	inox		955x100x550	1061,12
	MG-9804 muda - fraldas, inox MURAL			aberto 333m	1090,00
	Papeleira selectiva 3 modulo				379,73